

お知らせ パスポートの 手続きが変わりました。

令和4年の旅券法令改正により、令和5年3月27日から、
主に以下の点が変わりました。

申請書が新しい様式に！

パスポート発給等のための申請書の様式が
変更されました。※令和5年3月27日以降は
古い申請書は使用できません。



戸籍謄本のご用意を！

新しくパスポートを申請する場合は、
戸籍謄本をご用意ください。
戸籍抄本では受付できません。



6か月以内に受け取りを！

新しいパスポートが発行され、6か月以内にお
受け取りがない場合、パスポートは失効します。
失効後5年以内に次のパスポートを申請する際
には、通常より高い手数料となります。
※令和5年3月27日以降に申請したパスポートに適用
されます。

**6か月
以内!**

査証欄が少なくなったらパスポートの申請を！

パスポートの査証欄を追加する増
補制度が廃止になりました。余白
がなくなったら、新たなパスポート
を申請してください。



パスポートを更新し、
新しいパスポートを受け取る時は、
必ず古いパスポートを持ってきてね。



パスポートの申請は オンライン在留届から (ORRネット)



パスポートの
申請は
オンラインで
できるよ

パスポートのオンライン申請・
オンライン在留届 (ORRネット) に関する情報はこちらから

外務省旅券課ホームページ

外務省 パスポート

<https://www.mofa.go.jp/mofaj/toko/passport/>



3か月以上の海外滞在は「在留届」の登録をお忘れなく！

オンライン在留届

ORR(Overseas Residential Registration)net

<https://www.ezairyu.mofa.go.jp/RRnet/index.html>



アプリサイトからダウンロード！

パスポート申請(海外在留邦人用)アプリ




外務省 海外安全情報 無料配信サービス



<https://www.ezairyu.mofa.go.jp/tabireg/index.html>



24時間、
ORR
ネットから
手続きできるのは、
ありがたいかも。



オンラインだから
仕事が忙しくても
空いた時間に手続きできるわ。



更新の場合、
窓口に行くのは
パスポートを
受け取るときの
一回だけ！




そろそろパスポートの
有効期限が
切れるから
スマホで
手続き
やってみよう！



生まれた子供の
新規の申請も
オンラインで
できるなんて！



**パスポートの
オンラインで！
申請は**



パスボくん

国外居住者用

パスポートは世界で通用する身分証明書です
大切に扱しましょう。

外務省
Ministry of Foreign Affairs of Japan

パスポートの申請はオンラインで!

【国外居住者用】

オンライン在留届(ORRネット)の登録が必要です。

【オンライン申請の流れ】 パスポート更新(切替申請)の場合

ご用意いただくもの

現在有効なパスポート



カメラ、NFC対応
スマートフォンまたはPC

※切替申請ではPCで申請する場合もスマートフォンが必要です。
※NFCとはNear Field Communicationの略
スマートフォン等の端末をかざして通信する通信規格




スマートフォンに専用
アプリをダウンロード



パスポート申請(海外在留邦人用)
アプリ

STEP ①

オンライン
在留届(ORRネット)の
アカウントを
利用しログイン



STEP ②

在留届メニューから
海外旅券電子申請
システムにアクセス



STEP ③

パスポート申請手続き診断画面で
質問に回答



STEP ④

パスポート手続きメニュー

在外公館を選択



- ・パスポート顔写真ページの読み取り
- ・パスポートICチップの読み取り
- ・顔写真(パスポート用)の撮影
- ・自署(ご自身のサイン)の撮影
- ・申請者情報の入力




STEP ⑤

内容を確認して申請



新しいパスポートの受け取り

申請が受理されるとオンライン在留届(ORRネット)に受付票が届きます。
審査が完了すると、パスポート交付予定日がORRネットに通知されますので、必ず6か月以内に、窓口で手数料を支払い、
パスポートを受け取ってください。一部の在外公館では、パスポート手数料のクレジットカードによるオンライン納付も可能となります。
詳しくは申請先の在外公館のHP等でご確認ください。



パスポートを更新し、
新しいパスポートを
受け取る時は、
必ず古いパスポートを
持ってきてね。